

# InterDry® améliore de manière significative les résultats du patient en 5 jours

Étude de faisabilité réalisée sur différentes zones du corps avec un nouveau tissu imprégné d'argent, pour la prise en charge des problèmes de peau dans les plis cutanés.

**Karen Lou Kennedy-Evans**, RN, FNP, APRN-BC; **Barbara Viggiano**, RN, WCC; **Therese Henn**, BSN, RNCS, ANP-BC, GNP-BC; **Debra Smith**, RN.

Présentation lors du 20<sup>e</sup> symposium annuel Advanced Wound Care, en avril 2007.

Présentation lors de la 39<sup>e</sup> conférence annuelle de la WOCN® Society, en juin 2007.

Commandité par Coloplast

## Introduction

L'intertrigo est dû à un excès d'humidité et un frottement peau contre peau dans les plis naturels de la peau, comme ceux qui se trouvent au niveau de l'aîne, de l'abdomen, du cou, sous les seins, sur les jambes et les bras<sup>1</sup>. Lorsque l'intertrigo n'est pas traité, des complications peuvent survenir comme des infections fongiques ou bactériennes secondaires<sup>2,3</sup>. Les traitements standard sont souvent inefficaces : agents asséchants, crèmes protectrices, antifongiques topiques et produits absorbants.

## But de l'étude

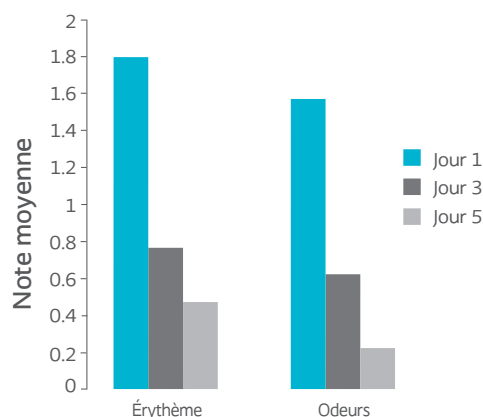
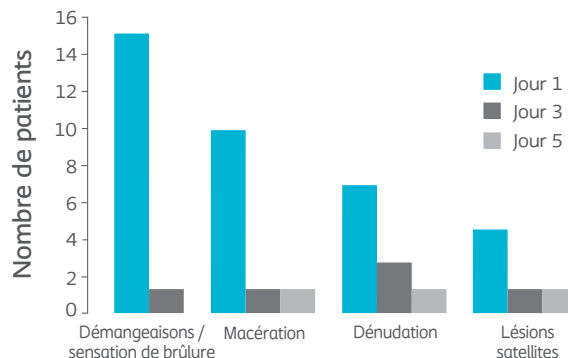
Cette étude de faisabilité a été conçue afin de déterminer l'efficacité d'InterDry®, utilisé à la place des traitements standard.

## Méthodologie

Les sujets ont été admis à partir de deux (2) centres d'hébergement et de soins de longue durée, après avoir signé un formulaire de consentement approuvé par le CEI. Les évaluations ont eu lieu les 1<sup>er</sup>, 3<sup>e</sup> et 5<sup>e</sup> jour pour l'érythème, la macération, la dénudation, les démangeaisons / sensation de brûlure, les lésions satellites et les mauvaises odeurs. La quantité de produit utilisée pour les essais a été consignée.

## Sujets

Vingt-et-un (21) sujets ont pris part à l'étude, dont vingt (20) d'entre eux ont permis d'obtenir des données complètes. Âge moyen : 53,8 ans. IMC moyen : 54,75. Les données ont été recueillies auprès de chaque sujet le 1<sup>er</sup> jour (jour de référence), le 3<sup>e</sup> jour et le 5<sup>e</sup> jour. Les données manquantes ont été traitées au moyen de la dernière observation reportée prospectivement (DORP). Le test pour observations appariées a été utilisé pour toutes les analyses.



1. Brown J, Wimpenny P, Maughan H. Skin problems in people with obesity. Nurs. Stand. 2004;18(35):38-42.

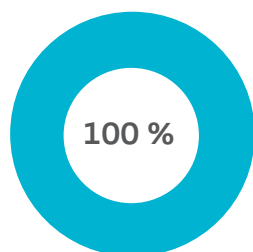
2. Janniger CK, Schwartz RA, Szepletowski JC, Reich A. Intertrigo and common secondary skin infections. Am Fam Physician. 2005;72(5):833-838.

3. O'Dell ML. Skin and wound infections: an overview. Am Fam Physician. 1998;57(10):2424-2432.

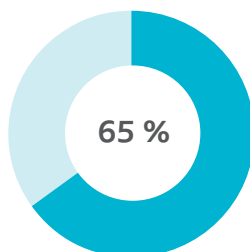
## Conclusion

InterDry a créé des conditions favorables au soulagement des symptômes de l'intertrigo et/ou de l'intertrigo candidosique chez les sujets, sur une période de cinq (5) jours. InterDry est un produit novateur qui permet d'obtenir des résultats impressionnants, éliminant ainsi le besoin de recourir à une multitude de produits inefficaces. Les sujets ont aimé utiliser le nouveau produit. Ils ont apprécié le confort de ne pas avoir la peau humide et l'absence de poudres ou de crèmes salissantes sur la peau.

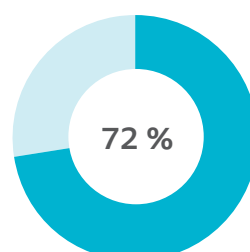
**100 % des symptômes ont disparu  
ou se sont grandement améliorés en 5 jours**



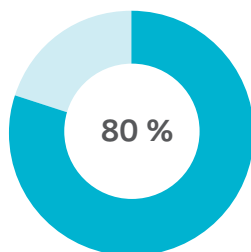
*Disparition des démangeaisons,  
de la sensation de brûlure  
et de la macération*



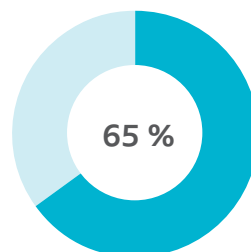
*Disparition de l'érythème*



*Disparition de la dénudation*



*Disparition des lésions satellites*



*Disparition des odeurs*